

24 idee per trasformare
la stanza da bagno in
stile e funzionalità.

Ispirazione unica con soluzioni
esclusive per far salire di livello i
vostri progetti.

24 ideas to transform
your bathroom in style
and functionality.

Unique inspiration with exclusive
solutions to take your projects to
the next level.



La visione dell'azienda / The look of the company	[04]
Progetti / Projects	[06]
Scene Solid surface	[08]
Kromat Advanced composite	[09]
Texture e colori / Textures & colours	[42]



In qualsiasi progetto, il primo passo è sempre fondamentale, indipendentemente dalla metodologia o dall'approccio adottato. Per questo motivo, in questa seconda edizione di "The Projects Guide", offriamo una nuova prospettiva per supportare il designer di bagni in ogni fase del processo creativo, massimizzando con 24 idee il potenziale e la versatilità della collezione Hidrobox.

/ In any project, the first step is always crucial, regardless of the methodology or approach adopted. Therefore, in this second edition of "The Projects Guide," we offer a new perspective to support bathroom designers at every stage of the creative process, maximizing the potential and versatility of the Hidrobox collection with 24 ideas.

INDEX

soluzioni esclusive
/ exclusive solutions

Neo Plus [12] Iconik [13] Line [14] Quadro [14] Twins [15] Loovers [16] Unique [20] The Basics [22] Wallpanels [24] Program [26] Lom [28] Program colour [29] Artop [29] Spot [30] Soul [31] Guest [32] Swap [33] FS [34] Titan [35] Program Big Size [35] Beta Evoque [36] Space [38] Accessories [39] Intim_ [40]

LA VISIONE DELL'AZIENDA / THE LOOK OF THE COMPANY

"Innovazione nel bagno: l'arte di fondere industria e artigianato."
/ "Innovation in the Bathroom: The Art of Merging Industry and Craftsmanship".



MANIFESTO ECOLOGICO. Nel contesto del nostro piano di crescita, la sostenibilità è un pilastro fondamentale. In Hidrobox, intendiamo la responsabilità aziendale come un impegno verso l'ambiente e le generazioni future, integrando pratiche consapevoli e materiali responsabili in ogni fase del nostro processo.

/ ECO MANIFESTO. As part of our growth plan, sustainability is a fundamental pillar. At Hidrobox, we view corporate responsibility as a commitment to the environment and future generations, integrating conscious practices and responsible materials in every phase of our process.

INNOVAZIONE NEL BAGNO: L'ARTE DI FONDERE INDUSTRIA E ARTIGIANATO. In Hidrobox, comprendiamo che ogni casa è unica. Per questo, ci immergiamo in ogni progetto per svilupparne le peculiarità, massimizzando il design in armonia con il suo ambiente. Dalla nostra personalità basata sulle persone, fondiamo la precisione industriale con la cura artigianale per portare l'innovazione nello spazio del bagno, creando ambienti che combinano creatività, funzionalità e rispetto per l'ambiente.

/ INNOVATION IN THE BATHROOM: THE ART OF MERGING INDUSTRY AND CRAFTSMANSHIP. At Hidrobox, we understand that every home is unique. That's why we immerse ourselves in each project to develop its particularities, maximizing the design in harmony with its surroundings. With our people-centered approach, we blend industrial precision with artisanal care to bring innovation to the bathroom space, creating environments that combine creativity, functionality, and respect for the environment.



0% Silicio
0% Silica



Basse Emissioni
Low emissions



Gestione sostenibile
Sustainable management



Imballaggio riciclabile
Recyclable packaging



Zero rifiuti
Zero waste



LEED
Scene / Kromat



BREEAM
Scene / Kromat



VOC FREE
Privo di emissioni nocive
Free of harmful emissions

PROGETTI / PROJECTS

La nostra esperienza garantisce il successo.
/ Our Experience Guarantees Success.

Hidrobox offre soluzioni contract che rispettano il Codice Tecnico dell'Edilizia, garantendo design, qualità e un servizio che si distingue nei settori dell'ospitalità e residenziale. / Hidrobox offers contract solutions that comply with the Technical Building Code, ensuring design, quality, and a service that stands out in the hospitality and residential sectors.

Ibiza
HOTEL
HARD
ROCK



BETA ESSENTIAL
V2

Spain
CASA
MOANA




SPOT 171
SPACE



Portugal
PINE CLIFFS



SPACE
SPOT 173



Barcelona
HOSPITAL
SAN JOAN
DE DEU

LINE X
QUADRO

London
PROSPECT
PLACE


SPACE




France
HOTEL
MAROTTE

SPACE
SPOT 60

Mallorca
HOTEL
PURO



BETA ESSENTIAL
V3





SCENE

Solid Surface



Bianco / White


Plus Colours (NCS/RAL)
+2000 colori disponibile
/ +2000 colours available

MATERIALE ALL'AVANGUARDIA, OMOGENEO NELLA SUA NATURA E CERTIFICATO PER L'ALTA QUALITÀ. Scene è una composizione all'avanguardia basata su materie prime come cariche minerali, polimeri organici e additivi specifici, il cui scopo è ottenere forme complesse tramite stampaggio, permettendo di raggiungere grande solidità, uniformità e bellezza. In aggiunta alle normative che devono essere rispettate per le caratteristiche dei prodotti, le proprietà di Scene e dei materiali a superficie solida sono sviluppate secondo la norma internazionale ISO19712 e comprendono, tra l'altro, determinazioni della resistenza all'acqua, agli urti termici, ai prodotti chimici, nonché test relativi a garantire la stabilità del colore, la durezza e la resistenza ai microorganismi, facilitando la pulizia.

/ CUTTING-EDGE MATERIAL, HOMOGENEOUS IN NATURE AND CERTIFIED FOR HIGH QUALITY. Scene is an innovative composition based on raw materials such as mineral fillers, organic polymers, and specific additives, aimed at achieving complex shapes through molding, which allows for great solidity, uniformity, and beauty. In addition to the standards that products must meet, the properties of Scene and solid surface materials are developed under the international standard ISO19712. These include, among others, determinations of water resistance, thermal shock resistance, chemical resistance, as well as tests related to color stability, hardness, resistance to microorganisms, and ease of cleaning.

KROMAT

Advanced Composite



Specials (NCS/RAL)
+2000 colori disponibile
/ +2000 colours available



COMPATTO, SENZA POROSITÀ SULLA SUPERFICIE E ALL'INTERNO, REALIZZATO CON RESINE E CARICHE MINERALI CHE CONFERISCONO RESISTENZA E SICUREZZA. Kromat è il risultato della continua ricerca e dell'esperienza dell'azienda. È un materiale avanzato che offre nuove finiture, colori e proprietà, e si colloca tra i materiali compatti non omogenei.

/ COMPACT, NON-POROUS SURFACE AND INTERIOR, MADE FROM RESINS AND MINERAL FILLERS FOR STRENGTH AND SAFETY. Kromat is the result of the company's continuous research and expertise. It is an advanced material that offers new finishes, colors, and properties, and is classified among non-homogeneous compact materials.



IL VERO MOTORE DI OGNI
GRANDE PROGETTO NASCE
DALLA CREATIVITÀ, DAL VALORE
UNICO CHE CIASCUNA PERSONA
APPORTA, UNITO ALLA PASSIONE
PER TRASFORMARE GLI SPAZI.

24 IDEE ISPIRATRICI PER CREARE
SOLUZIONI ESCLUSIVE

24 INSPIRING IDEAS FOR CREATING
EXCLUSIVE SOLUTIONS

THE TRUE DRIVING FORCE
BEHIND EVERY GREAT PROJECT
COMES FROM CREATIVITY, THE
UNIQUE VALUE THAT EACH
PERSON BRINGS, COMBINED
WITH A PASSION FOR
TRANSFORMING SPACES.

NEO PLUS 01

idea

:ITALIANO



:ENGLISH



(MATERIALI)(MATERIALS)
(FINITURE)(TEXTURES)

(COLORI)(COLOURS)
(LARGHEZZA)(WIDTH)

(LUNGHEZZA)(LENGTH)

(ALTEZZA)(HEIGHT)

(SCENE)(KROMAT)
(LISCIO)(SMOOTH)

(ARDESIA)(SLATE)

BA+TR+SP

70→140CM/ 80→100CM

80/90/100CM

80→210CM/ 80→100CM

80/90/100/120CM

3CM



STILE ETERNO CON UNA AMPLIA VARIETÀ DI SCELTE DA ESPLORARE.
Questa collezione essenziale ma di vasta gamma, è in grado di soddisfare qualsiasi esigenza funzionale ed estetica. Pioniere nell'uso di griglie creative, per aggiungere una firma personale al piatto.

/ TIMELESS STYLE WITH A WIDE VARIETY OF CHOICES TO EXPLORE.
This essential and far-reaching collection incorporates the greatest range of possibilities to meet any functional or aesthetic need. Pioneer in the use of creative drain covers to add a personal signature to the shower tray.

ICONIK 02

idea



:ITALIANO



:ENGLISH



(MATERIALI)(MATERIALS)

(FINITURE)(TEXTURES)

(COLORI)(COLOURS)

(LARGHEZZA)(WIDTH)

(LUNGHEZZA)(LENGTH)

(ALTEZZA)(HEIGHT)

(SCENE)(KROMAT)

(LISCIO)(SMOOTH)

BA+TR+SP

80/90 90/100CM

110/120/130/140CM

90/100CM

3CM

ICONIK, PROGETTATO PER DISTINGUERSI IN OGNI BAGNO. Ispirato alle forme architettoniche e progettato attraverso le linee ortogonali, Iconik nasce per arricchire lo spazio bagno. Il suo scarico, diverso da qualsiasi altro modello esistente nel mercato, non solo garantisce fluidità e ne facilita l'uso e la funzionalità, ma garantisce anche uno stile minimalista, elegante e soprattutto puro.

/ ICONIK, DESIGNED TO STAND OUT IN ANY BATHROOM. Inspired by architectural forms and designed through orthogonal lines, Iconik was created to highlight and beautify space. Its drainage, different from any tray model existing on the market today, not only provides fluidity and facilitates its use and functionality, but also provides a minimalist style, elegant and specially pure.



LINE X/Y

U3

idea

ATTUALI, MINIMALISTE E STRUTTURATE, LE LINEE CARATTERISTICHE DELLA SERIE LINE TRASMETTONO UN'ELEGANZA INNEGABILE. Questa collezione è considerata un successo di design e ingegneria, perché presenta un'alinea di scarico stilizzata che conferisce raffinatezza, mantenendo la massima funzionalità.

/ MODERN, MINIMALIST AND STRUCTURED. THE CHARACTERISTIC LINES OF THE LINE COLLECTION CONVEY UNQUESTIONABLE ELEGANCE. This series is considered to be a design and engineering success, presenting a line of stylized drainage that conveys refinement whilst maintaining maximum functionality.

(MATERIALI)(MATERIALS)
(FINITURE)(TEXTURES)

(SCENE)(KROMAT)
(LISCIO)(SMOOTH)
(ARDESIA)(SLATE)

(COLORI)(COLOURS)

BA+TR+SP

X (LARGHEZZA)(WIDTH)

70→110CM/ 80→100CM

Y (LARGHEZZA)(WIDTH)

80→150CM

X (LUNGHEZZA)(LENGTH)

100→200CM/ 80→100CM

Y (LUNGHEZZA)(LENGTH)

120→150CM

(ALTEZZA)(HEIGHT)

3CM



QUADRO

U4

idea

UNA PROPOSTA IDEALE PER CHI CERCA UNA CORNICE LUNGO TUTTO IL PERIMETRO DELLA ZONA DOCCIA. Quadro è il piatto doccia perfetto: non solo dotato di bordo, ma anche realizzabile su misura. Progettato per il professionista che necessita di minimizzare al massimo gli spostamenti dell'acqua.

/ AN IDEAL SOLUTION FOR THOSE SEEKING A FRAME ALONG THE ENTIRE PERIMETER OF THE SHOWER AREA. Quadro is the perfect shower tray: not only equipped with a border, but also customizable to measure. Designed for professionals who need to minimize water displacement to the fullest.

:ITALIANO



:ENGLISH



(MATERIALI)(MATERIALS)
(FINITURE)(TEXTURES)

KROMAT
(ARDESIA)(SLATE)

(COLORI)(COLOURS)

BA+TR+SP

(LARGHEZZA)(WIDTH)

70→100CM

(LUNGHEZZA)(LENGTH)

100→200CM

(ALTEZZA)(HEIGHT)

3,5CM



TWINS

U5

idea



L'ASIMMETRIA COME FORMA DI EQUILIBRIO. La collezione si sviluppa in due versioni, YR e YL, nelle quali si trova una copertura nascosta realizzata nello stesso materiale e colore, che porta a libertà di movimento, eleganza e minimalismo nello spazio doccia.

/ ASYMMETRY AS A FORM OF BALANCE. The collection is developed with two versions, YR and YL, with a hidden drain of the same material and colour, which brings freedom, elegance and minimalism to the shower space.

:ITALIANO



:ENGLISH



(MATERIALI)(MATERIALS)
(FINITURE)(TEXTURES)

KROMAT
MICROTEx

(COLORI)(COLOURS)

BA+TR+SP

(LARGHEZZA)(WIDTH)

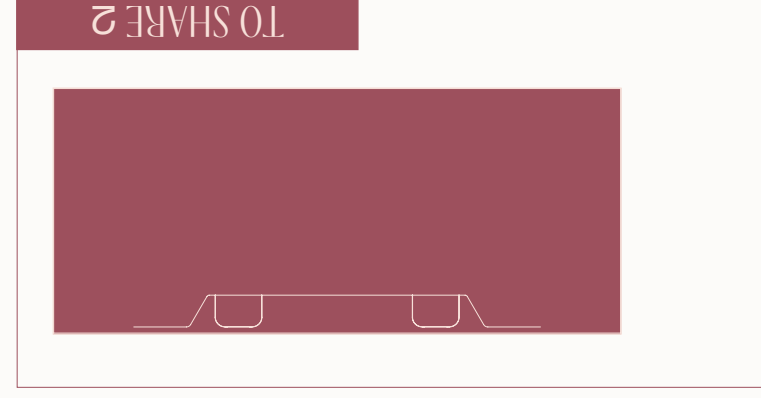
80→90CM

(LUNGHEZZA)(LENGTH)

100→180CM

(ALTEZZA)(HEIGHT)

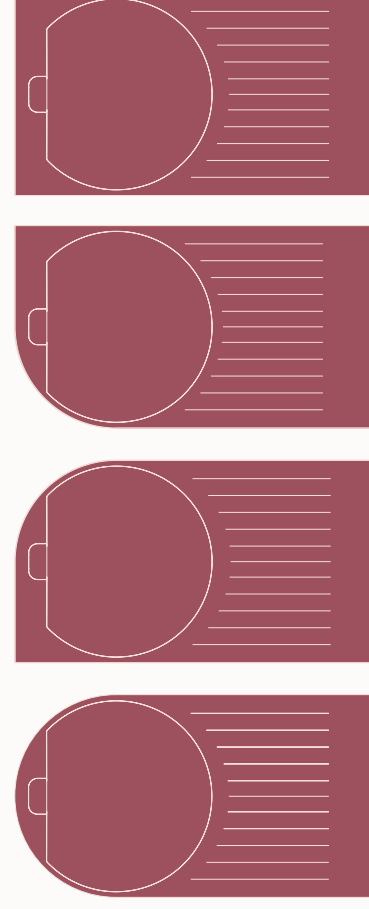
3CM



CONCEPTO PER CHI DESIDERA CONDIVIDERE LO SPAZIO SENZA RINUNCIARE ALL'ELEGANZA E AL COMFORT, il modello 'to share' è regolabile e si adatta perfettamente a qualsiasi ambiente, rispettando lo spazio individuale e offrendo una soluzione pratica e raffinata per il bagno del XXI secolo.

/ DESIGNED FOR THOSE WHO WISH TO SHARE SPACE WITHOUT COMPROMISING ON ELEGANCE OR COMFORT, this adjustable model "to share" fits seamlessly into any environment, respecting individual space while providing a practical and stylish solution for the 21st-century bathroom.

ROUND 3



IL MODELLO ROUND DELLA COLLEZIONE LOOVERS PRESENTA UN PIATTO DOCCIA ORGANICO CON ZONA DI ASCIUGATURA IN DUE VERSIONI, L (sinistra) e R (destra). Il suo design curvo permette di giocare con l'architettura dello spazio, creando configurazioni uniche e ottimizzando la distribuzione dell'area doccia per una maggiore versatilità.

/ THE ROUND MODEL FROM THE LOOVERS COLLECTION FEATURES AN ORGANIC SHOWER TRAY WITH A DRYING AREA IN TWO VERSIONS, L (left) and R (right). Its curved design allows for creative use of the space's architecture, creating unique configurations and optimizing the shower area layout for greater versatility.

I PIATTI DEFINISCONO LA FORMA E IL CREATORE DEFINISCE LA MISURA ESATTA ADATTANDOSI ALLE POSSIBILITÀ DI TAGLIO. Questo concetto innovativo consente ai clienti di scegliere l'opzione che meglio si adatta alle loro esigenze, offrendo flessibilità e personalizzazione. Ogni formato combina funzionalità e design per creare un'esperienza doccia adatta a diversi stili di vita.

/ THE TRAYS DEFINE THE SHAPE, AND THE CREATOR DETERMINES THE EXACT MEASUREMENT, ADAPTING TO CUTTING POSSIBILITIES. This innovative concept allows customers to choose the option that best fits their needs, providing flexibility and customization. Each format combines functionality and design to create a shower experience tailored to different lifestyles.

(MATERIALI) (MATERIALS)	SCENE®
(FINITURE) (TEXTURES)	(LISCIO) (SMOOTH)
(COLORI) (COLOURS)	BA+TR+SP
S1 (LARGHEZZA) (WIDTH)	85 → 100CM
T2 (LARGHEZZA) (WIDTH)	85 → 90/90 → 95/95 → 100CM
R3 (LARGHEZZA) (WIDTH)	100CM
S1 (LUNGHEZZA) (LENGTH)	150 → 180CM
T2 (LUNGHEZZA) (LENGTH)	170 → 190/190 → 210/210 → 230CM
R3 (LUNGHEZZA) (LENGTH)	160 → 180CM
(ALTEZZA) (HEIGHT)	3CM

: ITALIANO



: ENGLISH



SINGLE 4

IDEALE PER CHI AMA LA PROPRIA INDIPENDENZA E PREFERISCE FARE LE COSE A MODO PROPRIO, questo piatto per single offre configurazioni a destra (R) o a sinistra (L), adattandosi perfettamente a qualsiasi spazio. Pensato per coloro che apprezzano la propria individualità e cercano un'estetica personalizzata.

/ IDEAL FOR THOSE WHO ENJOY THEIR INDEPENDENCE AND PREFER TO DO THINGS THEIR OWN WAY, this tray for singles offers right (R) or left (L) configurations, fitting perfectly into any space. Designed for those who value their individuality and seek a personalized aesthetic





:ITALIANO



:ENGLISH



(MATERIALI) (MATERIALS)
(FINITURE) (TEXTURES)
(COLORI) (COLOURS)
(LARGHEZZA) (WIDTH)
(LUNGHEZZA) (LENGTH)
(ALTEZZA) (HEIGHT)

SCENE
(LISCIO) (SMOOTH)
PLUS COLOUR
70→130CM
70→230/400CM
3CM


CREATIVITÀ PURA. UN PIATTO DOCCIA UNICO PER SOLUZIONI SINGOLARI. IDEATO DA TE ED IL TEAM HIDROBOX, SEMPRE AL TUO FIANCO. Quante volte l'area doccia è limitata dai modelli di piatti doccia standard? La collezione Unique è il manuale perfetto per il progettista che vuole ottenere la massima performance dallo spazio. Larghezze fino a 130 centimetri e lunghezze fino a 230, soluzioni assemblabili per raggiungere uno spazio lungo fino a 400 centimetri. Always accompanied by a team of specialists who design from the first conceptual sketch.



CREATE YOUR OWN DESIGN

/ PURE CREATIVITY. A UNIQUE SHOWER TRAY CREATED BY YOU, FOR UNIQUE SOLUTIONS ALWAYS ACCOMPANIED BY THE HIDROBOX TECHNICAL TEAM. How often is the shower area limited by standard tray designs? The Unique collection is the perfect manual for the designer to obtain the maximum efficiency from the space. Ranging widths of up to 130 centimeters and lengths of up to 230, or even using the assembly technique you can reach a space up to 400 centimeters long. Always accompanied by a team of specialists who design from the first conceptual sketch.





PURE

La semplicità emerge come caratteristica straordinaria quando si parla del piatto doccia Pure, questo piatto doccia è una vera tendenza oggi grazie alla copertura in finitura,

/ Simplicity stands out as an extraordinary feature when we talk about the Pure shower tray, this shower tray becomes an up-to-date option thanks to its continuous drain cover

:ITALIANO



:ENGLISH



(MATERIALI)(MATERIALS)	KROMAT
(FINITURE)(TEXTURES)	MICROTEX
(COLORI)(COLOURS)	BASICS
(LARGHEZZA)(WIDTH)	70→90CM
(LUNGHEZZA)(LENGTH)	100→200CM
(ALTEZZA)(HEIGHT)	3CM



ONE

Il piatto doccia più utilizzato, grazie alla posa facile e veloce. La sua rapidità di fornitura, grazie ad un magazzino sempre fornito, lo rendono una risorsa ampiamente utilizzata nei progetti.

/ The most used shower tray for easy and quick installation. The speed of delivery, with permanent stocks, makes it a resource widely used in projects.


:ITALIANO



:ENGLISH



(MATERIALI)(MATERIALS)	KROMAT
(FINITURE)(TEXTURES)	MICROTEX
(COLORI)(COLOURS)	(ARDESIA)(SLATE)
(LARGHEZZA)(WIDTH)	BASICS
(LUNGHEZZA)(LENGTH)	70→110CM 80/90
(ALTEZZA)(HEIGHT)	90→200CM 80/90
	3CM



ARQ

La texture cemento gli conferisce un'attraente aria industriale, grazie all'ampia gamma di formati che offre e alla sua copertura di scarico centrale ed essenziale, dello stesso colore del piatto doccia.

/ Its cement texture provides an attractive industrial vibe, thanks to the wide size variety that it offers and its central linear drain, always the same colour as the shower tray.

:ITALIANO



:ENGLISH



(MATERIALI)(MATERIALS)	KROMAT
(FINITURE)(TEXTURES)	(CEMENTO)(CEMENT)
(COLORI)(COLOURS)	BASICS
(LARGHEZZA)(WIDTH)	70→140CM
(LUNGHEZZA)(LENGTH)	100→190CM
(ALTEZZA)(HEIGHT)	3CM

THE BASICS



LA GAMMA COMPOSTA DA ONE, PURE E ARQ RAPPRESENTA L'INGRESSO NEL MONDO DEI PIATTI DOCCIA HIDROBOX. Grazie a questi diversi design troviamo modelli diversi fra loro, che possono essere facilmente integrati in qualsiasi bagno. Ogni collezione ha le proprie caratteristiche, ma condividono lo stesso materiale e l'idea che ognuno possa essere l'opzione vincente in un progetto.

/ THE ONE, PURE AND ARQ SET REPRESENTS THE ENTRY INTO THE WORLD OF HIDROBOX SHOWER TRAYS. With these designs we find distinguished pieces that can easily be integrated into any bathroom. Each collection has its individual features, sharing the same material for its production, and the conviction that any of them will be a winning option in any project

WALLPANELS

09

Idea

INSIEME AI PANNELLI CONVENZIONALI PIATTI, VIENE INTRODOLTA UNA SERIE INNOVATIVA DI PANNELLI VOLUMETRICI CHE OFFRONO NUOVE UTILITÀ ALLO SPAZIO DOCCIA. Questi pannelli permettono di montare rubinetterie e altri elementi senza la necessità di fissarli direttamente alla parete, oltre a includere ripiani per lo stoccaggio discreto di oggetti e facilitare l'accesso allo scarico dei piatti, ottimizzando al massimo la funzionalità dello spazio e mantenendo un'estetica elegante in ogni momento.

/ ALONGSIDE CONVENTIONAL FLAT PANELS, AN INNOVATIVE SERIES OF VOLUMETRIC PANELS IS INTRODUCED, OFFERING NEW UTILITIES FOR THE SHOWER SPACE. These panels allow for the mounting of faucets and other elements without the need for direct wall attachment, and they also include shelves for discreet storage of items and easy access to drain plates, maximizing the functionality of the space while maintaining an elegant aesthetic at all times

:ITALIANO



(MATERIALI) (MATERIALS)
(FINITURE) (TEXTURES)

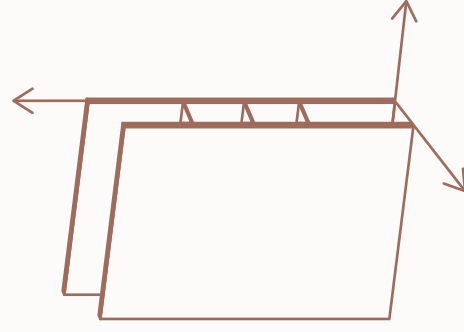

SCENE
(LISCIO) (SMOOTH)
(ARDESIA) (SLATE)
MICROTEX

(CEMENTO) (CEMENT)
BA+TR+SP
70 → 120CM
80 → 240CM
3CM

:ENGLISH



(COLORI) (COLOURS)
(LARGHEZZA) (WIDTH)
(LUNGHEZZA) (LENGTH)
(ALTEZZA) (HEIGHT)



I PANNELLI DOCCIA DI HIDROBOX SI PRESENTANO COME UNA SOLUZIONE SIA PIATTA CHE TRIDIMENSIONALE, fondendo design e praticità. Offrono la possibilità di stoccaggio nascosto e semplificano l'installazione delle rubinetterie, senza la necessità di intervenire sulle pareti della casa, garantendo una soluzione elegante ed efficiente. Questa serie include opzioni predefinite o completamente personalizzate, adattandosi a diversi piatti doccia e creando una combinazione perfetta con le collezioni Looovers e Unique. Inoltre, la possibilità di combinare colori permette di generare un dinamismo visivo che amplia la percezione dello spazio e arricchisce l'esperienza della doccia.

/ HIDROBOX SHOWER PANELS ARE PRESENTED AS BOTH FLAT AND THREE-DIMENSIONAL SOLUTIONS, blending design and practicality. They offer hidden storage options and simplify the installation of faucets without the need to alter the walls of the home, ensuring an elegant and efficient solution. This series includes pre-designed or completely customized options, adapting to different shower trays and creating a perfect combination with the Looovers and Unique collections. Additionally, the ability to combine colors allows for visual dynamism that expands the perception of space and enhances the shower experience.





DESIGN CHE FLUISCE: LA SCOMMESSA SULLA CURVA. La collezione Program si espande con la versione curva, offrendo forme più organiche e nuove opzioni di lavabi per progettare lavabi su misura al 100%. Con più di 30 design di vasche e 9 forme essenziali, Program consente di creare lavabi unici, personalizzabili con asciugamani, coperture e altri accessori, apportando un design individualizzato ed eccezionale a ogni spazio.

/ DESIGN THAT FLOWS: THE BET ON CURVE. The Program collection expands with the curved version, offering more organic shapes and new sink options for designing 100% custom-made sinks. With more than 30 sink designs and 9 essential shapes, Program allows for the creation of unique, customizable sinks with towel racks, covers, and other accessories, bringing individualized and exceptional design to every space.



:ITALIANO



:ENGLISH



(MATERIALI) (MATERIALS)	SCENE
(FINITURE) (TEXTURES)	(LISCIO) (SMOOTH)
(COLORI) (COLOURS)	(BIANCO) (WHITE)
(LARGHEZZA) (WIDTH)	40→60CM
(LUNGHEZZA) (LENGTH)	60→201CM
(ALTEZZA) (HEIGHT)	1,2/3→40CM



LOM 11

idea



:ITALIANO

:ENGLISH



(MATERIALI)(MATERIALS) **SCENE**
(FINITURE)(TEXTURES) **(LISCIO)(SMOOTH)**
(COLORI)(COLOURS) **(BIANCO)(WHITE)**
(LARGHEZZA)(WIDTH) **45,5/50,5CM**
(LUNGHEZZA)(LENGTH) **71/81/101/121/141CM**
(ALTEZZA)(HEIGHT) **1,2/15CM**

ALLEATO PER GRANDI PROGETTI DI OSPITALITÀ. LOM è la collezione di lavabi ideale per progetti alberghieri, con 4 formati standard, con o senza pannello frontale, che si adattano facilmente a installazioni incassate, strutture metalliche o montaggi sospesi. Una soluzione elegante e versatile per bagni che non richiedono adattamenti su misura. Progettata come un'unica pezza per facilitare i tempi di produzione con possibilità di personalizzare rubinetteria e asciugamani.

/ AN ALLY FOR LARGE HOSPITALITY PROJECTS. LOM is the ideal sink collection for hotel projects, offering 4 standard formats, with or without a front panel, that easily adapt to built-in installations, metal structures, or suspended mounts. An elegant and versatile solution for bathrooms that do not require custom adaptations. Designed as a single piece to streamline production times with the option to customize faucets and towel racks.



PROGRAM COLOUR 12

idea

(MATERIALI)(MATERIALS) **KROMAT**
(FINITURE)(TEXTURES) **(LISCIO)(SMOOTH)**
(COLORI)(COLOURS) **BA+TR+SP**
(LARGHEZZA)(WIDTH) **40→60CM**
(LUNGHEZZA)(LENGTH) **70→201CM**
(ALTEZZA)(HEIGHT) **1,2/3→15CM**



LA FORZA DEL COLORE IN UN LAVABO SU MISURA. Nasce la serie Program Colour che offre una vasta gamma di colori Standard, oltre che speciali. Caratterizzata da texture liscia e colore opaco, il lavabo adempirà al suo ruolo di protagonista ovunque si trovi.

/ THE POWER OF COLOUR IN A CUSTOM WASHBASIN. The Program Colour series was born offering an extensive range of standard colours, and even the possibility of special colours. Dressed in smooth texture with matt finishes, this washbasin will fulfill its lead role wherever it is located.

:ITALIANO

:ENGLISH



ARTOP 13

idea

SVILUPPA IL CONCEPTO DI TOP COME UN OGGETTO RAFFINATO E CARISMATICO. Le consolle Artop sono sviluppate da un approccio creativo, evolvendo il concetto di consolle in un oggetto raffinato e carismatico, che offre grande varietà grazie alla vasta gamma di colori texture, liscia e Microtex.

/ EVOLVES THE CONCEPT OF THE COUNTERTOP TO CREATE A REFINED AND CHARISMATIC OBJECT. Artop countertops are developed from a creative approach, evolving the concept of a countertop into a refined object with charisma which provides variety thanks to its wide range of colour and interplay between smooth and Microtex textures.

(MATERIALI)(MATERIALS) **(SCENE)(KROMAT)**
(FINITURE)(TEXTURES) **(LISCIO)(SMOOTH)**
MICROTEX
(COLORI)(COLOURS) **BA+TR+SP**
(LARGHEZZA)(WIDTH) **40→60CM**
(LUNGHEZZA)(LENGTH) **60→201CM**
(ALTEZZA)(HEIGHT) **1,2 / 3→40CM**



:ITALIANO

:ENGLISH



SPOT 14

idea



SPOT, IL PEZZO PERFETTO CHE REGNERÀ NEL BAGNO, la collezione di lavabi da appoggio presenta molteplici design che, nella loro semplicità o con un colore esterno, rendono protagonista l'oggetto. I nostri Spot sono stati ispirati dalla semplicità delle forme geometriche e sono un omaggio alla raffinatezza ed al minimalismo, che ci permette di aggiungere personalità allo spazio grazie al colore.

/ SPOT, A PIECE THAT HIGHLIGHTS THE BATHROOM SPACE, the countertop washbasin collection has multiple designs that either in their entirety or with the exterior colour option provide unique prominence. Our Spot series has been inspired by the simplicity of geometric shapes and is a symbol of the sophistication of the greatest minimalism, bringing softness to the space through colour.



:ITALIANO



:ENGLISH



(MATERIALI)(MATERIALS)
(FINITURE)(TEXTURES)
(COLORI)(COLOURS)
(31 MODELLI)(31 MODELS)

(SCENE)(KROMAT)
(LISCIO)(SMOOTH)
BA+TR+SP

SOUL 15

idea



IL LAVABO SOUL RIDEFINISCE IL CONCETTO DI LAVABO DI CORTESIA, offrendo adattabilità laterale e la possibilità di realizzare design su misura. Disponibile in formati di 22/30 x 50-100 x 15/20/30h, con versioni L/R (sinistra/destra), questo modello permette di configurare lo spazio di stoccaggio in base alle esigenze del progetto.

/ THE SOUL SINK REDEFINES THE CONCEPT OF A GUEST SINK, offering lateral adaptability and the possibility of custom designs. Available in sizes of 22/30 x 50-100 x 15/20/30h, with L/R (left/right) versions, this model allows for configuring storage space according to the project's needs.

:ITALIANO



:ENGLISH



(MATERIALI)(MATERIALS) SCENE
(FINITURE)(TEXTURES) (LISCIO)(SMOOTH)
(COLORI)(COLOURS) PLUS COLOUR
(LARGHEZZA)(WIDTH) 22/30 CM
(LUNGHEZZA)(LENGTH) 50-100 CM
(ALTEZZA)(HEIGHT) 15/20/30 CM



lavabi / washbasins
GUEST
16 idea

L'OPZIONE PIÙ COQUETTE PER L'OSPITE PERFETTO. È il lavabo ideale per i piccoli spazi. I bagni di cortesia, proprio per la loro funzione, dovrebbero sorprendere fin da subito. Osate con svariate decorazioni personali, che aggiungono una nota di personalità allo spazio. Grazie ai suoi formati, alcuni angolari o curvi, ti adatterai con successo ai piccoli spazi. Il gioco di colori sulle strutture o nei lavabi stessi consente un grado di personalizzazione che risalterà e si integrerà perfettamente nella soluzione.

/ THE MOST CHARMING OPTION FOR THE PERFECT GUEST. The ideal washbasin for small spaces. Courtesy washbasins should surprise in just a few meters. Dare with personal and different decorations that add a differentiating note to the space. Thanks to its different shapes, some created for angles or curves, you will successfully find the right one to those small spaces. The range of colours on structures or in the washbasins themselves allows a degree of customisation that will make them stand out or integrate into the decoration.



(MATERIALI)(MATERIALS) (Scene)
 (FINITURE)(TEXTURES) (LISCIO)(SMOOTH)
 (COLORI)(COLOURS) BA+TR+SP
 (MODELLI)(MODELS) CM 22X40X16h
 25x50x20h/*40h
 30x70x20h/*40h
 30x80x20h/*40h
 Ø30 / Ø30ANG

*(STRUTTURA)
 (STRUCTURE)

lavabi / washbasins

SWAP
17 idea

LA COLLEZIONE SWAP SI AMPLIA CON STRUTTURE CHE SORGONO DAL PAVIMENTO, invitando a giocare con i colori e a definire il lavabo attraverso nuove combinazioni creative. Con i concetti Swap City, Swap Sfera e Swap Spot, la collezione offre la possibilità di scegliere materiali come Kromat e Scene e strutture metalliche colorate. Swap ridefinisce lo spazio bagno con uno stile unico e personale.

/ THE SWAP COLLECTION IS EXPANDED WITH STRUCTURES THAT RISE FROM THE FLOOR, inviting the play of color and thus defining the sink through new creative combinations. With the concepts Swap City, Swap Sfera, and Swap Spot, the collection offers the possibility to choose materials such as Kromat and Scene and colored metal structures. Swap redefines the bathroom space with a unique and personal style.



(MATERIALI)(MATERIALS) (SCENE)(KROMAT)
 (FINITURE)(TEXTURES) (LISCIO)(SMOOTH)
 (COLORI)(COLOURS) BA+TR+SP
 (LARGHEZZA)(WIDTH) 45CM
 (LUNGHEZZA)(LENGTH) 80/100/120CM
 (ALTEZZA)(HEIGHT) 40CM



ESFERA



CITY



SPOT

FS COLLECTION

18

idea

SCULTURE CHE TRASFORMANO LO SPAZIO BAGNO. La collezione di lavabi a pavimento free standing si amplia con i modelli FS24, FS25 e FS26, che presentano opzioni smussate, coperti che nascondono la rubinetteria, asciugamani integrati e la possibilità di combinare colori esterni. Design versatili che combinano funzionalità e stile, ideali per spazi pubblici e privati di alta gamma. La personalità dei lavabi a pavimento free standing può anche far parte di progetti di uso pubblico.

/ SCULPTURES THAT TRANSFORM THE BATHROOM SPACE. The free standing floor-mounted sink collection is expanded with the FS24, FS25, and FS26 models, featuring beveled options, covers that conceal the faucets, integrated towel racks, and the possibility to combine exterior colors. Versatile designs that blend functionality and style, ideal for high-end public and private spaces. The personality of free standing floor-mounted sinks can also be part of public use projects.

:ITALIANO



:ENGLISH



(MATERIALI)(MATERIALS)
(FINITURE)(TEXTURES)
(COLORI)(COLOURS)
(23 MODELLI)(23 MODELS)

(SCENE)(KROMAT)
(LISCIO)(SMOOTH)
BA+TR+SP



TITAN

19

idea



LE COLLEZIONI PROGRAM BIG SIZE E TITAN OFFRONO LAVABI DI GRANDI DIMENSIONI, OTTIMIZZATI PER USO PRIVATO E COLLETTIVO. Grazie alla loro modularità configurabile e alle proprietà del Solid Surface Scene, permettono assemblaggi in loco e supportano configurazioni specifiche di rubinetteria, mensole e accessori senza necessità di montaggio a parete. Il loro design longitudinale e i formati XXL garantiscono la massima funzionalità e adattabilità, ideali per ambienti ad alta richiesta.

/ THE PROGRAM BIG SIZE AND TITAN COLLECTIONS OFFER LARGE-SIZED SINKS OPTIMIZED FOR BOTH PRIVATE AND PUBLIC USE. Thanks to their configurable modularity and the properties of Solid Surface Scene, they allow for on-site assembly and support specific configurations of faucets, shelves, and accessories without the need for wall mounting. Their longitudinal design and XXL formats ensure maximum functionality and adaptability, making them ideal for high-demand environments.

(MATERIALI)(MATERIALS)
(FINITURE)(TEXTURES)
(COLORI)(COLOURS)
(LARGHEZZA)(WIDTH)
(LUNGHEZZA)(LENGTH)
(ALTEZZA)(HEIGHT)

SCENE
(LISCIO)(SMOOTH)
(BIANCO)(WHITE)
50→60CM
140→200CM
201→250CM
251→300CM
15CM

:ITALIANO



:ENGLISH



lavabi / washbasins

PROGRAM

BIG SIZE

20

:ITALIANO



:ENGLISH



(MATERIALI)(MATERIALS)
(FINITURE)(TEXTURES)
(COLORI)(COLOURS)
(LARGHEZZA)(WIDTH)
(LUNGHEZZA)(LENGTH)
(ALTEZZA)(HEIGHT)

SCENE
(LISCIO)(SMOOTH)
(BIANCO)(WHITE)
40→60CM
201→300CM
1,2/3→40CM



: ITALIANO



: ENGLISH



(MATERIALI) (MATERIALS)

(FINITURE) (TEXTURES)

(COLORI) (COLOURS)

(MODELLI) (MODELS)

SCENE

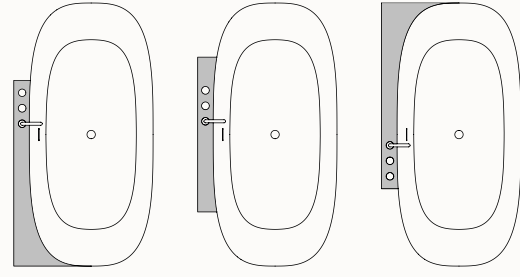
(LISCIO) (SMOOTH)

PLUS COLOUR

BC 90x170x56h

BL 90x170x56h

BR 90x170x56h



LA NUOVA VASCA SEMIAFFONDATA CHE RIVOLUZIONA IL DESIGN. La Nuova Vasca Semiaffondata che Rivoluziona il Design. La nuova vasca semiaffondata Beta Evoque ridefinisce il concetto di adattabilità e stile nel bagno. Con la sua disposizione a parete e un supporto integrato, si adatta perfettamente sia nella versione sinistra (L) che destra (R), e anche in una versione centrata per ottimizzare qualsiasi spazio. Mantenuta nella morbida curva della collezione Beta, Evoque aggiunge un tocco di innovazione, evocando sofisticazione e flessibilità in ogni ambiente.

/ THE NEW SEMI-FREESTANDING BATHTUB THAT REVOLUTIONIZES DESIGN. The new Beta Evoque semi-freestanding bathtub redefines the concept of adaptability and style in the bathroom. With its wall-mounted design and integrated support column, it fits perfectly in both left (L) and right (R) versions, and even in a centered version to optimize any space. Retaining the gentle curve of the Beta collection, Evoque adds a touch of innovation, evoking sophistication and flexibility in every environment.

SPACE, LA VASCA PIÙ APPREZZATA GRAZIE AL SUO DESIGN AUTENTICO E SENZA TEMPO, DISPONIBILE IN DIVERSE DIMENSIONI. Vasca da bagno freestanding di forma ovale dalle linee moderne che offre uno spazio rilassante dove comfort ed esclusività si uniscono. Realizzato in Scene, l'inserimento della serie Space nei progetti di interior design, li rende completi.

/ SPACE, THE MOST APPRECIATED BATHTUB FOR ITS AUTHENTIC TIMELESS DESIGN IN DIFFERENT DIMENSIONS. Freestanding oval-shaped bathtub with modern lines that offers a relaxing space where comfort and exclusivity come together. Made in Scene, the fit of the Space series within the bathrooms of interior design projects is complete.



:ITALIANO	:ENGLISH
(MATERIALI) (MATERIALS)	SCENE
(FINITURE) (TEXTURES)	(LISCIO) (SMOOTH)
(COLORI) (COLOURS)	PLUS COLOUR
(MODELLI) (MODELS)	78x155x50h CM
	80x170x53,5h CM
	80x180x53,5h CM

ACCESSORIES

23 idea

:ITALIANO



:ENGLISH




(MATERIALI) (MATERIALS)	SCENE
(FINITURE) (TEXTURES)	(LISCIO) (SMOOTH)
(COLORI) (COLOURS)	PLUS COLOUR
(LARGHEZZA) (WIDTH)	40
(LUNGHEZZA) (LENGTH)	Ø35CM
(ALTEZZA) (HEIGHT)	62/67CM



IL COMPAGNO IDEALE PER LA TUA VASCA FREESTANDING. Ispirato alla purezza delle forme geometriche, Kuiper è un totem per vasca che unisce forma e funzionalità. Permette l'inserimento della rubinetteria e il riempimento della vasca dalla parte inferiore del vassoio

/ THE PERFECT PARTNER FOR YOUR FREESTANDING BATHTUB. Inspired by the purity of geometric shapes, Kuiper is a bathtub auxiliary totem that combines form and functionality, allowing you to equip the latest equipment.



FORNISCE FUNZIONALITÀ AL TUO BAGNO. La gamma di mensole Hidrobox offre la soluzione per riporre gel, spugne e altri oggetti, nonché per posizionare in modo ottimale la rubinetteria. Il tutto ha grande appeal, grazie agli optional Plus Colour o alla fascia centrale colorata.

/ PROVIDE FUNCTIONALITY TO YOUR BATHROOM PROJECT. The Hidrobox range of shelves offers a solution for storing gels, sponges and other items, as well as optimally placing brassware, all with great appeal thanks to the full colour or central colour options.

:ITALIANO



:ENGLISH



(MATERIALI) (MATERIALS)	SCENE
(FINITURE) (TEXTURES)	(LISCIO) (SMOOTH)
(COLORI) (COLOURS)	PLUS COLOUR
(LARGHEZZA) (WIDTH)	V1 70-110 / V2 110-210
	V3 130-210 / V4 130-210
(LUNGHEZZA) (LENGTH)	60/90/140CM
(ALTEZZA) (HEIGHT)	20CM

UNA NUOVA DIMENSIONE PER UTILIZZARE LO SPAZIO. Le nicchie forniscono spazio per prodotti e accessori per l'igiene, consentendo inoltre l'inserimento di un vano per la rubinetteria. La gamma comprende nicchie ad incasso e indipendenti.

/ A NEW DIMENSION FOR USEFUL STORAGE. The niches ease the storage of hygiene products and accessories, also allowing the installation of a drawer for brassware. The range expands to integrated or independent niches.

:ITALIANO



:ENGLISH



(MATERIALI) (MATERIALS)	SCENE
(FINITURE) (TEXTURES)	(LISCIO) (SMOOTH)
(COLORI) (COLOURS)	PLUS COLOUR
(LARGHEZZA) (WIDTH)	8CM
(LUNGHEZZA) (LENGTH)	60/90/140CM
(ALTEZZA) (HEIGHT)	25CM



lavabi / washbasins

INTIM E INTIM C 24 idea



Una collezione modulare per garantire privacy negli ambienti collettivi. La versione INTIM_e include dispositivi che impediscono il contatto diretto con le superfici. INTIM_c consente la personalizzazione con una vasta gamma di apparecchiature disponibili nel mercato.

/ A modular collection born to respect privacy in collective environments. The INTIM_e version incorporates devices that avoid contact with surfaces. INTIM_c allows customization with a wide variety of market equipment available.

:ITALIANO



:ENGLISH



(MATERIALI) (MATERIALS)	SCENE
(FINITURE) (TEXTURES)	(LISCIO) (SMOOTH)
(COLORI) (COLOURS)	PLUS COLOUR
(LARGHEZZA) (WIDTH)	46/50CM
(LUNGHEZZA) (LENGTH)	60/70/80CM
(ALTEZZA) (HEIGHT)	75CM



INTIM_ PERMETTE DI REALIZZARE SPAZI RISERVATI, EVITANDO UN'ECESSIVA ESPOSIZIONE AD ALTRI UTENTI NELLA STESSA AREA, garantendo maggiore tutela della salute, integrandosi in un progetto di interior design completamente personalizzato. La modularità di Intim_ ci permette di creare spazi personalizzati all'interno delle aree pubbliche degli edifici.



/INTIM_ ALLOWS US TO BUILD INTIMATE SPACES, AVOIDING EXCESSIVE EXPOSURE TO OTHER USERS IN COLLECTIVE AREAS, for greater health protection, while integrating into a personalised interior design project. The modularity of Intim_ allows us to create personalised spaces within the public areas of buildings.

FINITURE / TEXTURES






Liscio / Smooth	
Microtex	
Ardesia / Slate	
Cimento / Cement	

COLORI / COLOURS

Scene Solid surface

Bianco / White	
Plus Colours (RAL/NCS)	
	+2000 colori disponibile / +2000 colours available


Kromat Standard Basics


Bianco	
Pietra	
Beige	
Cement	
Iron	

Kromat Standard Trends

Graphite	
Crema	
Cappuccino	
Terra	
Brownie	
Cotta	
Golden	
Sand Stone	
Blush	
Ocean	
Lake	
Ombra	
Dark liquen	
Metropoli	
Herbal	

Kromat Specials

Specials (RAL/NCS)	
	+2000 colori disponibile / +2000 colours available



hidrobox

ABSARA INDUSTRIAL S.L

Partida Saloni, s/n 12130
San Juan de Moró (Castellón) - Spain
+34 964 657 272
info@hidrobox.com

Servizio clienti Customer service

IT

+ 34 964 105 176
commerciale@hidrobox.com

EN

+ 34 964 105 176
export@hidrobox.com

ES

+ 34 964 105 176
comercial@hidrobox.com

FR

01.76.54.92.64
france@hidrobox.com

DE

+ 49 01 807 808 777
deutschland@hidrobox.com

Prensa y medios / Press and media

+ 34 964 657 272
comunicacion@hidrobox.com



@hidroboxbyabsara



linkedin.com/company/hidroboxbyabsara



youtube.com/hidroboxbyabsara



pinterest.com/hidroboxbyabsara



www.hidrobox.com